



LIV - LINHAS INTELIGENTES DE ATENÇÃO À VIDA S/A  
C.N.P.J 00.846.662/0001-87  
Balancos Patrimoniais  
Em 31 de Dezembro de 2018 e 2017  
(Em reais 1)

	<u>2018</u>	<u>2017</u>
<b>Ativo Circulante</b>	<b>9.134.835</b>	<b>1.159.408</b>
<b>Disponível</b>	<b>2.996.268</b>	<b>840</b>
<b>Realizável</b>	<b>6.138.567</b>	<b>1.158.568</b>
Aplicações Financeiras	5.197.484	238.257
Aplicações Vinculadas a Provisões Técnicas	5.197.484	238.257
Aplicações Livres	-	-
Créditos de Operações com Planos de Assistência à Saúde	-	738
Contraprestação Pecuniária/Prêmio a Receber	-	738
Outros Créditos de Operações com Planos de Assistência a Saúde	-	-
Créditos de Operações de Assistência à Saúde não relacionadas com Planos de Saúde da Operadora	-	-
Créditos Tributários e Previdenciários	63.004	98.834
Bens e Títulos a Receber	878.080	820.739
Despesas Antecipadas	-	-
Conta Corrente com Cooperados	-	-
<b>Ativo Não Circulante</b>	<b>2.255.956</b>	<b>808.690</b>
<b>Realizável a Longo Prazo</b>	<b>33.674</b>	<b>49.267</b>
Aplicações Financeiras	33.674	49.267
Aplicações Livre	33.674	49.267
<b>Investimentos</b>	<b>419.180</b>	<b>192.782</b>
Participações Societárias pelo Método da Equivalência Patrimonial	-	192.782
Outros Investimentos	419.180	-
<b>Imobilizado</b>	<b>1.266.982</b>	<b>566.286</b>
Imóveis de Uso Próprio - Hospitalares/Odontológicos	-	503.656
Imóveis - Hospitalares / Odontológicos	-	-
Não Hospitalares / Não Odontológicos	-	503.656
Imobilizado de Uso Próprio	1.224.812	62.531
Hospitalares/Odontológicos	1.102.974	-
Não Hospitalares / Não Odontológicos	121.838	62.531
Imobilizações em Curso	-	-
Outras Imobilizações	42.170	98
<b>Intangível</b>	<b>536.120</b>	<b>355</b>
<b>Total do Ativo</b>	<b>11.390.791</b>	<b>1.968.098</b>

As notas explicativas integram as demonstrações contábeis



Alberto Proença Fiuza Junior  
Administrador




Brauner José Jovino Freitas  
Contador  
CRC Ce 012118/O-8

LIV - LINHAS INTELIGENTES DE ATENÇÃO À VIDA S/A  
 C.N.P.J 00.846.662/0001-87  
 Balanços Patrimoniais  
 Em 31 de Dezembro de 2018 e 2017  
 (Em reais 1)

	<u>2018</u>	<u>2017</u>
<b>Passivo Circulante</b>	<b>2.893.019</b>	<b>596.247</b>
Prov. Técnicas Oper. Assist à Saúde	708.441	297.714
Provisões de Prêmios / Contraprestação	-	452
Provisões de Prêmios / Contraprestação Não Ganha - PPCNG	-	452
Provisão de Eventos/Sinistros a Liquidar - SUS	260.099	287.428
Provisão de Eventos/Sinistros a Liquidar para Outros Prestadores de Serviço Assistencial	355.008	375
Provisão de Eventos/Sinistros Ocorridos e Não Avisados (PEONA)	93.335	9.459
Débitos de operações de assistência à saúde	-	-
Operadoras de Planos de Assist à Saúde não relacionadas com Planos de Saúde da Operadora	-	-
Débitos de Operações de Assistência à Saúde não Relacionadas com Plano de Saúde	-	-
Provisões	-	-
Provisões para IR e CSLL	-	-
Tributos e Encargos Sociais a Recolher	734.578	63.450
Empréstimos e Financiamentos a Pagar	1.450.000	220.530
Débitos diversos	-	14.553
Conta Corrente Cooperados	-	-
<b>Passivo Não Circulante</b>	<b>537.781</b>	<b>285.218</b>
Prov. Técnicas Oper. Assist. à Saúde	183.309	-
Provisão de Eventos/Sinistros a Liquidar - SUS	183.309	-
Tributos e Encargos Sociais a Recolher	354.472	285.218
Provisões	-	-
Provisões para Ações Judiciais	-	-
Empréstimos e Financiamentos a Pagar	-	-
<b>Resultado Diferido</b>	<b>-</b>	<b>-</b>
<b>Patrimônio Líquido</b>	<b>7.959.991</b>	<b>1.086.633</b>
Capital Social	470.000	570.000
Adiantamento para Futuro Aumento de Capital	9.204.248	553.900
Reservas	335.071	335.071
Reservas de Capital / Reservas Patrimoniais	335.071	335.071
Prejuízos Acumulados	(2.049.328)	(372.338)
<b>Total</b>	<b>11.390.791</b>	<b>1.968.098</b>

As notas explicativas integram as demonstrações contábeis


  
 Alberto Proença Fuza Junior  
 Administrador


  
 Brauner José Jovino Freitas  
 Contador  
 CRC Ce 012118/O-8

**LIV - LINHAS INTELIGENTES DE ATENÇÃO À VIDA S/A**  
**C.N.P.J 00.846.662/0001-87**  
**Demonstração do Resultado do Exercício**  
**Em 31 de Dezembro de 2018 e 2017**  
**Em R\$ (1)**

	<b>2018</b>	<b>2017</b>
<b>Contraprestações Efetivas de Operações de Assistência à Saúde</b>	<b>1.016.231</b>	<b>129.466</b>
<b>Receitas com Operações de Assistência à Saúde</b>	<b>1.098.057</b>	<b>137.100</b>
Contraprestações Líquidas/Prêmios Retidos	1.098.057	111.279
Variação das Provisões Técnicas de Operações de As	-	25.821
<b>Tributos Diretos de Operações com Planos de Assistência à Saúde da Operadora</b>	<b>(81.826)</b>	<b>(7.634)</b>
<b>Eventos Indenizáveis Líquidos</b>	<b>(625.857)</b>	<b>(62.631)</b>
Eventos/Sinistros Conhecidos ou Avisados	(541.981)	(62.631)
Variação da Provisão de Eventos Ocorridos e Não Avisados	(83.876)	-
<b>RESULTADO DAS OPERAÇÕES COM PLANOS DE ASSISTÊNCIA À SAÚDE</b>	<b>390.373</b>	<b>66.836</b>
Outras Receitas Operacionais de Planos de Assistência à Saúde	-	
Receitas de Assistência à Saúde Não Relacionadas com Planos de Saúde da Operadora	-	202.947
Receitas com Operações de Assistência Médico-Hospitalar	-	202.947
Outras Receitas Operacionais	-	
(-) Tributos Diretos de Outras Atividades de Assistência	-	
Outras Despesas Operacionais com Plano de Assistênc	(738)	(15.462)
Outras Despesas de Operações de Planos de Assistênc	-	(849)
Provisão para Perdas Sobre Créditos	(738)	(14.613)
Outras Despesas Oper. de Assist. à Saúde Não Relac. (	(8.472)	(1.849)
<b>RESULTADO BRUTO</b>	<b>381.163</b>	<b>252.472</b>
Despesas de Comercialização	-	
Despesas Administrativas	(2.302.286)	(436.132)
<b>Resultado Financeiro Líquido</b>	<b>243.998</b>	<b>82.132</b>
Receitas Financeiras	303.233	118.808
Despesas Financeiras	(59.236)	(36.676)
<b>Resultado Patrimonial</b>	<b>136</b>	<b>4.768</b>
Receitas Patrimoniais	136	4.768
Despesas Patrimoniais	-	
<b>RESULTADO ANTES DOS IMPOSTOS E PARTICIPAÇÕES</b>	<b>(1.676.990)</b>	<b>(96.761)</b>
Imposto de Renda	-	-
Contribuição Social	-	-
<b>RESULTADO LIQUIDO</b>	<b>(1.676.990)</b>	<b>(96.761)</b>

As notas explicativas integram as demonstrações contábeis


  
 Alberto Proença Fiuza Junior  
 Administrador


  
 Brauner José Jovino Freitas  
 Contador  
 CRC Ce 012118/O-8



LIV - LINHAS INTELIGENTES DE ATENÇÃO À VIDA S/A  
 C.N.P.J 00.846.662/0001-87  
 Demonstração das Mutações do Patrimônio Líquido  
 Em 31 de Dezembro de 2018 e 2017  
 Em R\$ (1)


	Capital Social	Adiantamento para Futuro Aumento de Capital	Reservas Capital	Lucros / Prejuízos Acumulados	Total
<b>SALDOS EM 31 DE DEZEMBRO DE 2016</b>	<b>570.000,00</b>	<b>553.900,00</b>	<b>335.070,58</b>	<b>(275.577,18)</b>	<b>1.183.393,40</b>
Prejuízo do Exercício				(96.760,51)	(96.760,51)
<b>SALDOS EM 31 DE DEZEMBRO DE 2017</b>	<b>570.000,00</b>	<b>553.900,00</b>	<b>335.070,58</b>	<b>(372.337,69)</b>	<b>1.086.632,89</b>
<b>Mutações do Período</b>	<b>(100.000,00)</b>	<b>8.650.348,06</b>	<b>-</b>	<b>(1.676.990,10)</b>	<b>6.873.357,96</b>
Prejuízo do Exercício				(1.676.990,10)	(1.676.990,10)
Adiantamento para Futuro Aumento de Capital		9.204.248,06			9.204.248,06
Devolução de Capital	(100.000,00)				(100.000,00)
Devolução de AFAC		(553.900,00)			(553.900,00)
<b>SALDOS EM 31 DE DEZEMBRO DE 2017</b>	<b>470.000,00</b>	<b>9.204.248,06</b>	<b>335.070,58</b>	<b>(2.049.327,79)</b>	<b>7.959.990,85</b>


  
 Alberto Proença Friza Junior  
 Administrador

  
 Brauner José Jovino Freitas  
 Contador  
 CRC Ce 012118/O-8

**LIV - LINHAS INTELIGENTES DE ATENÇÃO À VIDA S/A**  
**C.N.P.J 00.846.662/0001-87**  
**DFC - DEMONSTRAÇÃO DOS FLUXOS DE CAIXA**  
**EXERCÍCIOS FINDOS EM 31 DE DEZEMBRO DE 2018 E 2017**  
**Em R\$ (1)**

	2018	2017
<b>ATIVIDADES OPERACIONAIS</b>		
Recebimentos de Plano Saúde (+)	1.091.739,67	109.687,76
Resgate de Aplicações Financeiras (+)	65.400,72	239.661,18
Recebimento de Juros de Aplicações Financeiras	14.716,00	
Outros Recebimentos Operacionais (+)	0,00	11.884,79
Pagamentos a Fornecedores/Prestadores de Serviço de Saúde (-)	-49.808,07	43.263,88
Pagamentos de Comissões (-)	0,00	-
Pagamentos de Pessoal (-)	0,00	69.778,27
Pagamentos de Pró-Labore (-)	-5.389,38	22.192,20
Pagamentos de Serviços Terceiros (-)	-1.217.165,32	146.397,37
Pagamentos de Tributos (-)	-75.830,40	131.560,50
Pagamentos de Contingências (-) (Cíveis/Trabalhistas/Tributárias)	0,00	125.998,84
Pagamentos de Aluguel (-)	-82.734,96	7.000,00
Pagamentos de Promoção/Publicidade (-)	-8.291,94	31.761,00
Aplicações Financeiras (-)	-5.000.000,00	140.238,35
Outros Pagamentos Operacionais (-)	-248.868,76	87.352,63
<b>Caixa Líquido Das Atividades Operacionais</b>	<b>-5.516.232,44</b>	<b>(444.309,31)</b>
<b>ATIVIDADES DE INVESTIMENTOS</b>		
Recebimentos de Venda de Ativo Imobilizado - Hospitalar (+)		
Recebimentos de Venda de Ativo Imobilizado - Outros (+)		
Recebimentos de Venda de Investimentos (+)		
Recebimentos de Dividendos (+)		-
Outros Recebimentos das Atividades de Investimento (+)		-
Pagamentos de Aquisição de Ativo Imobilizado - Hospitalar (-)		
Pagamentos de Aquisição de Ativo Imobilizado - Outros (-)	-50.000,00	66.836,81
Pagamentos Relativos ao Ativo Diferido (-)		
Pagamentos de Aquisição de Participação em Outras Empresas (-)	-1.040,00	
Pagamentos Relativos ao Ativo Diferido (-)		-
Outros Pagamentos das Atividade de Investimento (-)		-
<b>Caixa Líquido Das Atividades Investimentos</b>	<b>-51.040,00</b>	<b>(66.836,81)</b>
<b>ATIVIDADE DE FINANCIAMENTOS</b>		
Integralização Capital em Dinheiro (+)		-
Recebimento Empréstimos/Financiamentos (+)		-
Recebimentos de Juros de Aplicações Financeiras (+)		-
Outros Recebimentos das Atividades de Financiamento (+)	8.562.700,00	533.521,85
Pagamentos de Juros e Encargos sobre Empréstimos/Financiamentos/Leasing (-)		-
Pagamentos de Amortização de Empréstimos/Financiamentos/Leasing (-)		-
Pagamento de Participação nos Resultados (-)		-
Outros Pagamentos das Atividades de Financiamento (-)		23.824,80
<b>Caixa Líquido Das Atividades Financiamento</b>	<b>8.562.700,00</b>	<b>509.697,05</b>
<b>Variação Líquido do Caixa</b>	<b>2.995.427,56</b>	<b>(1.449,07)</b>
<b>Saldo Inicial</b>	<b>840,19</b>	<b>2.289,26</b>
<b>Saldo Final</b>	<b>2.996.267,75</b>	<b>840,19</b>
<b>Ativos Livre no Início do Período</b>	<b>840,19</b>	<b>2.289,26</b>
<b>Ativos Livre no Final do Período</b>	<b>2.996.267,75</b>	<b>840,19</b>
<b>Aumento / (Diminuição) nas Aplic. Financ. - RECURSOS LIVRES</b>	<b>2.995.427,56</b>	<b>(1.449,07)</b>

  
 Alberto Proença Friza Junior  
 Administrador

  
 Brauner José Jovino Freitas  
 Contador  
 CRC Ce 012118/O-8



**LIV – Linhas Inteligentes de Atenção à Vida S/A**  
**Notas Explicativas às Demonstrações Contábeis**  
**Em 31 de dezembro de 2018 e 2017**  
**(Em reais 1)**

**Nota 1. Contexto Operacional.**

A entidade é uma sociedade anônima de capital fechado, constituída em 04 de outubro de 1995 com registro definitivo na Agência Nacional de Saúde Suplementar (ANS) sob o nº 37.928-0, classificada na modalidade de medicina de grupo, tendo por objeto operação de planos de assistência à saúde.

Em 2018 a sociedade passou por um processo de mudança na forma de constituição, saindo de sociedade limitada para sociedade por ações de capital fechado. A razão social que era Sicard e Sicard Assistência Médica Ltda passou a ser LIV Linhas Inteligentes de Atenção à Vida S/A, bem como houve a mudança no controle acionário.

Até junho de 2018 a sociedade estava com as atividades praticamente paralisadas, encaminhando-se para o seu encerramento, momento em que ocorreram as modificações citadas no parágrafo anterior. As operações foram deslocadas para Fortaleza, estado do Ceará.

**Nota 2. Apresentação das Demonstrações Contábeis.**

As demonstrações contábeis foram elaboradas de acordo com os critérios estabelecidos pela Lei das Sociedades por Ações (Lei 6404/76), alterada pela Lei 11.638/2007 e Lei 11.941/2009 e a Lei 9656/98, que regulamenta os planos privados de assistência à Saúde e as disposições complementares da ANS Agência Nacional de Saúde Suplementar, de acordo com o plano de contas estabelecido pela RN 290 de 27/02/2012, alterada pela RN 314/2012, RN 322/201, RN 344/2013 e RN 430/2017 bem como as Normas Brasileiras de Contabilidade instituídas pelo Conselho Federal de Contabilidade – CFC e Comitê de Pronunciamentos Contábeis – CPC.

As demonstrações contábeis são apresentadas em reais que é a moeda funcional e de apresentação da LIV SAÚDE.

As demonstrações contábeis foram preparadas considerando o custo histórico como base de valor.

As demonstrações contábeis da LIV SAÚDE foram autorizadas pela administração em 27 de março de 2019.

**Nota 3. Principais Práticas Contábeis.**

Dentre as principais práticas contábeis adotadas para a preparação das demonstrações contábeis, ressaltamos:



**LIV – Linhas Inteligentes de Atenção à Vida S/A**  
**Notas Explicativas às Demonstrações Contábeis**  
**Em 31 de dezembro de 2018 e 2017**  
**(Em reais 1)**

**a. Realizável a Longo Prazo**

Está demonstrado aos valores de realização.

**b. Investimentos**

Está demonstrado ao custo de aquisição. Os investimentos em outras empresas não se enquadram nos critérios para avaliação pela equivalência patrimonial sendo mantidos pelo custo de aquisição. Os valores de adiantamento para futura compra da carteira referem-se às negociações para compra da carteira da operadora GAMEC, processo em fase de aprovação pela ANS.

**c. Imobilizado**

Está demonstrado ao custo de aquisição acrescido da correção monetária até 1995, ajustado por depreciações acumuladas, calculadas pelo método linear, às taxas estabelecidas pela administração em função do tempo de vida útil dos bens, como segue:

Móveis e Utensílios	10% a.a.
Máquinas e Equipamentos	10% a.a.
Veículos	20% a.a.
Equipamentos Hospitalares	10% a.a.

Conforme a Norma Brasileira de Contabilidade NBC TG 01 - Redução ao Valor Recuperável de Ativos, aprovada pela Resolução CFC nº 1.292/2010, alterada pela Resolução nº 1.329/2011 do Conselho Federal de Contabilidade e alterações posteriores, os ativos da operadora não devem estar registrados contabilmente por um valor superior àquele passível de ser recuperado no tempo por uso nas operações da operadora ou em sua eventual venda.

**Nota 4. Disponível.**

O disponível é composto conforme quadro abaixo:

Descrição		
	2018	2017
Caixa	3.280	0
Bancos	378.272	840
Aplicações de Liquidez Imediata	2.614,716	0

**LIV – Linhas Inteligentes de Atenção à Vida S/A**  
**Notas Explicativas às Demonstrações Contábeis**  
**Em 31 de dezembro de 2018 e 2017**  
**(Em reais 1)**

<b>Total</b>	<b>2.996.268</b>	<b>840</b>
--------------	------------------	------------

**Nota 5. Aplicações Financeiras.**

As aplicações financeiras estão remuneradas conforme variação percentual do CDB e a taxas pré-fixadas para os fundos de investimento.

<u>Descrição</u>	<u>2018</u>	<u>2017</u>
Sicredi	156.601	239.563
Banco do Brasil	5.040.883	0
<b>Total de Aplicações Financeiras Vinculadas a Provisões Técnicas</b>	<b>5.197.484</b>	<b>239.563</b>
<b>Total de Aplicações Financeiras</b>	<b>5.197.484</b>	<b>239.563</b>

**Nota 6. Créditos de Operações com Assistência à Saúde.**

A seguir, discriminamos as contas que compõem este grupo de contas:

<u>Descrição</u>	<u>2018</u>	<u>2017</u>
Contraprestações a Receber Contratos Individuais	0	738
Contraprestações a Receber Contratos Coletivos	0	0
<b>Créditos Operações com Assistência a Saúde</b>	<b>0</b>	<b>738</b>

Em face do recente reinício das operações, não houve necessidade de constituição da Provisão para Perdas sobre Créditos (PPSC).

**Nota 7. Créditos Tributários e Previdenciários:**

<u>Descrição</u>	<u>2018</u>	<u>2017</u>
Imposto de Renda (a)	46.815	59.193
Contribuição Social sobre Lucro Líquido	10.324	15.478



**LIV – Linhas Inteligentes de Atenção à Vida S/A**  
**Notas Explicativas às Demonstrações Contábeis**  
**Em 31 de dezembro de 2018 e 2017**  
**(Em reais 1)**

Créditos de Previdência Social (b)	0	24.162
Imposto sobre Serviços	5.865	
<b>Total</b>	<b>63.004</b>	<b>98.833</b>

(a) Imposto de Renda Retido na Fonte: refere-se a retenções de imposto de renda sobre notas fiscais emitidas e sobre rendimentos de aplicações financeiras.

(b) Créditos de Previdência Social: refere-se a recolhimento de previdência social efetuado a maior.

**Nota 8. Bens e Títulos a Receber:**

Descrição	2018	2017
Créditos Diversos	0	126.000
Adiantamento a Funcionários	300	0
Carlos Sicard (a)	472.442	0
Phillips (b)	49.808	0
Outros Adiantamentos	0	416.642
Bloqueio Judicial a Recuperar (c)	355.529	278.097
<b>Total</b>	<b>878.079</b>	<b>820.739</b>

(a) Refere-se a valores envolvidos na negociação de troca de controle acionário.

(b) Refere-se a valores a serem devolvidos por desistência na implantação do sistema de gestão de operadoras.

(c) São valores de cobrança da Agência Nacional de Saúde Suplementar - ANS, que foram objeto de parcelamentos, porém, as ações judiciais ainda não foram finalizadas.

**Nota 9. Realizável a longo prazo**

Descrição	2018	2017
Aplicações Financeiras	33.674	49.267

**LIV – Linhas Inteligentes de Atenção à Vida S/A**  
**Notas Explicativas às Demonstrações Contábeis**  
**Em 31 de dezembro de 2018 e 2017**  
**(Em reais 1)**

<b>Total</b>	<b>33.674</b>	<b>49.267</b>
--------------	---------------	---------------

**Nota 10. Investimento.**

A seguir, discriminamos a composição deste grupo:

Descrição	2018	2017
Hospital Sicard Ltda	0	192.782
Sicredi	180	40
Adiantamento para Compra da Carteira	419.000	0
<b>Total</b>	<b>419.180</b>	<b>192.782</b>

**Nota 11. Imobilizado.**

Descrição	2018	2017
Terrenos	0	503.656
Móveis e Utensílios	39.473	37.774
Máquinas e Equipamentos	1.108.201	5.771
Equipamentos de Informática	93.322	57.169
Instalações	14.222	7.975
Equipam. e Instrumentos Odontológicos		
Veículos	286.191	265.791
Benfeitorias em Imóveis de Terceiros	379.589	337.419
( - ) Depreciações/Amortizações Acumuladas	(654.015)	(649.269)
<b>Total</b>	<b>1.266.983</b>	<b>566.286</b>

Está demonstrado ao custo de aquisição acrescido da correção monetária até 1995, ajustado por depreciações acumuladas, calculadas pelo método linear, às taxas estabelecidas pela administração em função do tempo de vida útil dos bens, como segue:

Móveis e Utensílios	10% a.a.
Máquinas e Equipamentos	10% a.a.
Veículos	20% a.a.
Equipamentos Hospitalares	10% a.a.

**Nota 12. Intangível**

Descrição	2018	2017

**LIV – Linhas Inteligentes de Atenção à Vida S/A**  
**Notas Explicativas às Demonstrações Contábeis**  
**Em 31 de dezembro de 2018 e 2017**

(Em reais 1)

Marcas Comerciais	355	355
Sistema de computação	59.120	41.482
Clínica do Shopping	518.126	0
( - ) Amortização Acumulada	(41.482)	(41.482)
<b>Total</b>	<b>536.119</b>	<b>355</b>

O ativo intangível sistema de computação se refere aos gastos incorridos com o aquisição de software para gestão integrada da operadora, ainda em fase de implantação.

**Nota 13. Provisões Técnicas.**

A seguir, discriminamos a composição deste grupo:

Descrição		
	2017	2017
Provisão para Contraprestação Não Ganha	0	452
Provisão para Eventos a Liquidar (a)	615.106	287.803
Provisões p/ Eventos Ocorridos e Não Avisados (b)	93.335	9.459
<b>Total</b>	<b>708.441</b>	<b>297.714</b>

(a) A Provisão de Eventos a Liquidar tem a finalidade de garantir eventos registrados contabilmente e ainda não pagos, conforme RN nº 209/09 da ANS, bem como valores de ressarcimento ao SUS.

(b) Valores calculados conforme os normativos da ANS.

**Nota 14. Tributos e Contribuições a Recolher.**

Descrição		
	2018	2017
Contribuições Previdenciárias	0	62
PIS e COFINS	49.683	115
IRPJ e CSLL	127.913	0
Parcelamentos	524.931	62.991
ISS	32.052	0
Impostos retidos	0	282
<b>Total</b>	<b>734.579</b>	<b>63.450</b>

**Nota 15. Empréstimos e Financiamentos**



**LIV – Linhas Inteligentes de Atenção à Vida S/A**  
**Notas Explicativas às Demonstrações Contábeis**  
**Em 31 de dezembro de 2018 e 2017**  
**(Em reais 1)**

Descrição	2018	2017
Empréstimos Bancários	0	220.530
Clínica do Shopping	550.000	
<b>Total</b>	<b>550.000</b>	<b>220.530</b>

No mês de novembro a operadora adquiriu a totalidade das ações da Clínica do Shopping Serviços de Saúde S/A, pelo valor de R\$ 1.500.000,00, parcelados em 30 vezes.

**Nota 16. Passivo Não Circulante**

Descrição	2018	2017
Parcelamento de tributos federais	354.473	285.218
Provisão Eventos a Liquidar SUS	183.309	0
Clínica do Shopping	900.000	0
<b>Total</b>	<b>1.437.782</b>	<b>285.218</b>

No mês de novembro a operadora adquiriu a totalidade das ações da Clínica do Shopping Serviços de Saúde S/A, pelo valor de R\$ 1.500.000,00, parcelados em 30 vezes.

**Nota 17. Patrimônio Líquido.**

A seguir, discriminamos as contas que compõem este grupo:

Descrição	2018	2017
Capital Subscrito	470.000	570.000
Reservas de Sobras	335.071	335.071
Adiantamento Aumento de Capital	9.204.248	553.900
( ± ) Resultado Acumulados	(2.049.328)	(372.338)
<b>Total</b>	<b>7.959.991</b>	<b>1.086.633</b>

**Nota 18. Instrumentos Financeiros.**

Os instrumentos financeiros que compõem o ativo e o passivo incluem as Disponibilidades, Aplicações Financeiras, Créditos de Operações com Planos de Assistência à Saúde, Créditos de Operações de Assistência à Saúde Não Relacionados com Planos de Saúde da Operadora,

**LIV – Linhas Inteligentes de Atenção à Vida S/A**  
**Notas Explicativas às Demonstrações Contábeis**  
**Em 31 de dezembro de 2018 e 2017**

(Em reais 1)

Provisão para Eventos a Liquidar e Débitos de Operações de Assistência a Saúde. Conforme análise da administração, concluiu-se que os valores destes instrumentos aproximam-se dos saldos contábeis demonstrados nas demonstrações financeiras.

Os empréstimos e financiamentos são atualizados monetariamente em função dos juros incidentes nas operações, aproximando o valor justo.

Os fatores de riscos advindos dos instrumentos financeiros são:

- Crédito;

Possibilidade do não recebimento dos valores oriundos de operações de vendas ou de investimentos financeiros realizadas em instituições financeiras. Com vistas à diminuição desse risco, os investimentos financeiros são realizados em instituições que demonstram solidez e em aplicações de baixo risco.

- Liquidez

Risco de falta de recursos para o cumprimento das obrigações com o mercado. É feito o monitoramento constante dos prazos de recebimento e pagamento, bem como a projeção dos fluxos de caixa da cooperativa.

- Operacional;


Risco de perdas oriundas das operações da cooperativa. As perdas podem ser originadas em fatores internos ou externos.

A LIV não possui instrumentos financeiros derivativos.

**Nota 19. Eventos Subsequentes**

De acordo com análise realizada pela Administração da entidade não foram detectadas evidências de eventos subsequentes relevantes até a data da autorização para conclusão e elaboração dessas demonstrações financeiras

  
Alberto Proença Fiúza Junior  
Administrador

  
Brauner José Jovino Freitas  
Contador – CRC CE 012118/O-8